
 <b>La Serena</b>	<b>COMO SOLICITAR UNA AUDIENCIA</b> <b>Vía Web</b> <b>LEY 20.730, DEL LOBBY</b> <b>ILUSTRE MUNICIPALIDAD DE LA SERENA</b>	<b>Código:</b>	INST - SOAW
		<b>Versión:</b>	01-2016
		<b>Fecha:</b>	01-06-2016

## INGRESO

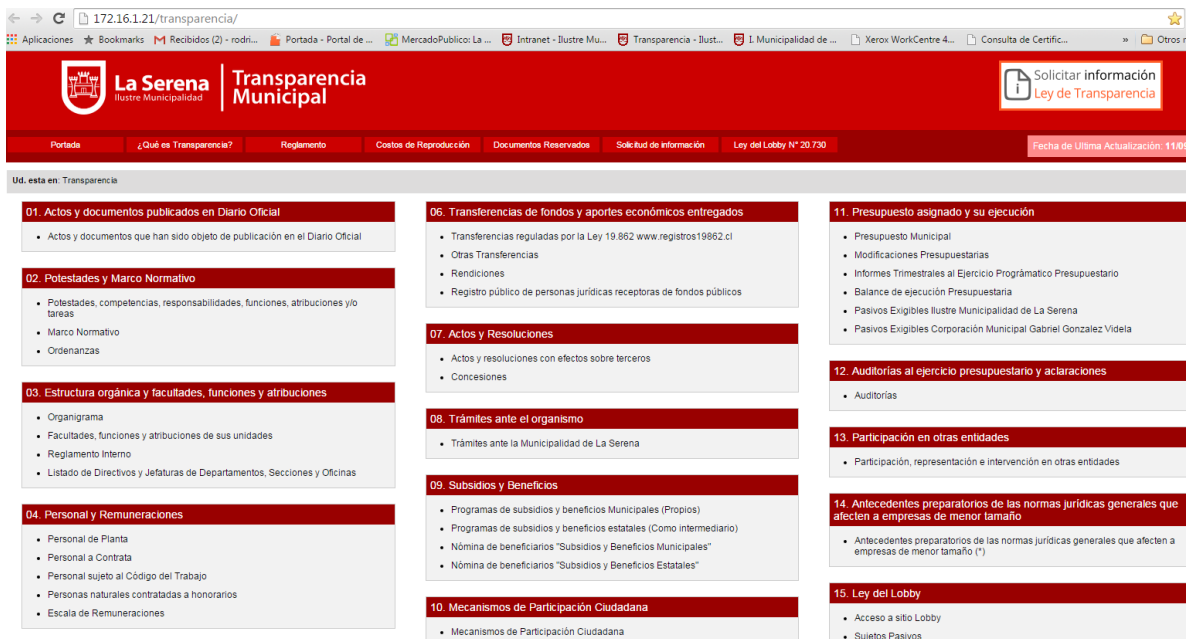
- Desde la Página web municipal: <http://www.laserena.cl/>



Seleccionar:




- Desde la Página de transparencia Municipal: <http://transparencia.laserena.cl/>



Seleccionar:

Ley del Lobby N° 20.730 o en el Punto N° 15 “Acceso a sitio Lobby”

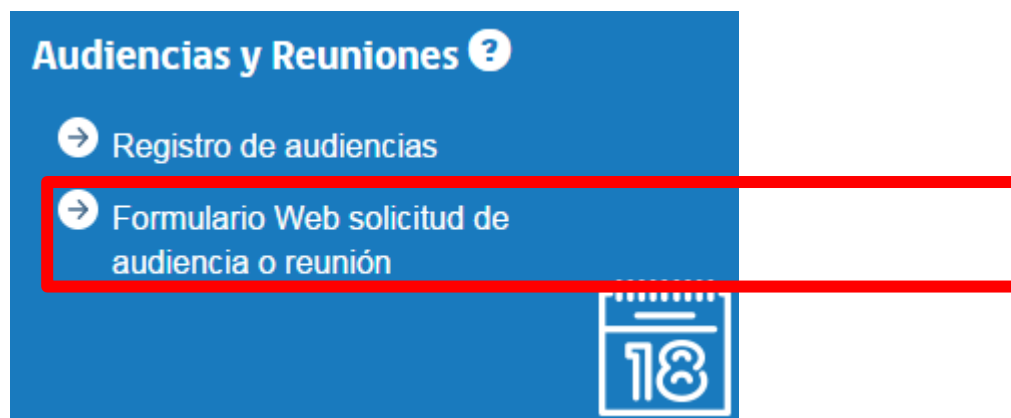
 <b>La Serena</b>	<b>COMO SOLICITAR UNA AUDIENCIA</b> <b>Vía Web</b> <b>LEY 20.730, DEL LOBBY</b> <b>ILUSTRE MUNICIPALIDAD DE LA SERENA</b>	<b>Código:</b> INST - SOAW
		<b>Versión:</b> 01-2016
		<b>Fecha:</b> 01-06-2016


## PLATAFORMA LEY DEL LOBBY

<https://www.leylobby.gob.cl/instituciones/MU126>



a) Dirigirse a la materia "Audiencias y Reuniones"



 <b>La Serena</b>	<b>COMO SOLICITAR UNA AUDIENCIA</b> <b>Vía Web</b> <b>LEY 20.730, DEL LOBBY</b> <b>ILUSTRE MUNICIPALIDAD DE LA SERENA</b>	<b>Código:</b>	INST - SOAW
		<b>Versión:</b>	01-2016
		<b>Fecha:</b>	01-06-2016

b) Pantalla para Solicitar Audiencia (Ley del Lobby)



**Plataforma Ley de Lobby**

Bienvenido a la Plataforma Ley de Lobby

Esta plataforma permite presentar solicitudes de audiencias e inscribirse como sujeto activo de acuerdo a lo establecido en la Ley Nº 20.730 y su reglamento.

**Ingreso**

**ClaveÚnica**  
Chilenos y extranjeros con cédula nacional de identidad

**Usuario Registrado**  
Extranjeros sin cédula nacional de identidad ([Regístrate aquí](#))

**Usuario sin registrar**  
Ingreso sin tener usuario en el sistema

**ClaveÚnica**    **Ingresar**    **Ingreso sin registro**


Aparecen 3 opciones de ingreso:

a. **Clave Única** (vinculada con la plataforma del Registro Civil)

Todos las personas usuarias del Registro Civil mayores de 14 años pueden obtener esta clave.

**Para obtener la contraseña, es necesario realizar tres simples pasos:**

1. Dirigirse al Registro Civil con el carnet de identidad, donde le harán entrega de un comprobante correspondiente al "Código de Activación de Cuenta en Oficina Internet".
2. Posteriormente, ingresar al link que fue enviado a su correo electrónico (**Asunto:** Confirmación registro Oficina Internet-SRCel) donde se le solicitará digitar el número de su Carnet de Identidad (RUN) y el "Código de Activación" disponible en el comprobante.

 <b>La Serena</b>	<b>COMO SOLICITAR UNA AUDIENCIA</b> <b>Vía Web</b> <b>LEY 20.730, DEL LOBBY</b> <b>ILUSTRE MUNICIPALIDAD DE LA SERENA</b>	<b>Código:</b>	INST - SOAW
		<b>Versión:</b>	01-2016
		<b>Fecha:</b>	01-06-2016

3. Finalmente, se abrirá una ventana en la cual aparecerán sus datos: RUN, nombre completo y correo electrónico. En ésta, el sistema le solicitará ingresar una contraseña, que debe contener al menos 6 caracteres.



Plataforma Ley del Lobby requiere autenticación

RUN

Clave

 Sus datos serán procesados de manera segura para proteger su confidencialidad.


 600 370 2000

- b. **Usuario Registrado**, para lo cual previamente debe generar su cuenta ingresando los siguientes campos:

**Registro de Usuario (Extranjeros sin cédula nacional de identidad)**

<b>Pasaporte</b>	<input type="text" value="Ej: 12345678-5"/>	<b>País emisor</b>	<input style="border: none; background-color: #f5f5f5; padding: 2px 5px;" type="text" value="Afganistán"/> ▼
<b>Contraseña</b>	<input type="password"/>		
<b>Confirmar Contraseña</b>	<input type="password"/>		
<b>Nombres</b>	<input type="text"/>		
<b>Apellidos</b>	<input type="text"/>		
<b>Correo electrónico</b>	<input type="text"/>		
<b>Telefono</b>	<input type="text"/>		

- c. **Usuario sin Registrar (INGRESO SIN REGISTRO)**

 <b>La Serena</b>	<b>COMO SOLICITAR UNA AUDIENCIA</b> <b>Vía Web</b> <b>LEY 20.730, DEL LOBBY</b> <b>ILUSTRE MUNICIPALIDAD DE LA SERENA</b>	<b>Código:</b>	INST - SOAW
		<b>Versión:</b>	01-2016
		<b>Fecha:</b>	01-06-2016

## INGRESO DE SOLICITUD AL SISTEMA

### Formulario Solicitud Audiencia Ley N°20.730

#### 1. Receptor de la Solicitud

¿Con qué autoridad o funcionario desea tener audiencia?

<b>Institución</b>	Municipalidad de La Serena
<b>Cargo</b>	Seleccione uno ▼

#### 2. Individualización del Solicitante

¿Cuáles son sus datos personales?

<b>Nombres</b>	Nombres	<b>Apellidos</b>	Apellidos
<b>RUT/Pasaporte</b>	RUT/Pasaporte	<b>País Emisor</b>	Chile ▼
<b>Medio de contacto</b>	Seleccione uno ▼		
<b>¿Asistirá Ud. a la audiencia?</b>	<input type="radio"/> Si <input type="radio"/> No		

#### 3. Individualización de los Asistentes a la audiencia o reunión


Nombre	RUT	Calidad	Representado
Sin asistentes			

[+ Agregar otro asistente](#)

#### 4. Materia específica a tratar en la audiencia o reunión.

Destinada a obtener que se adopten, o que no se adopten, las siguiente decisiones y actividades (artículo 5° ley N°20.730)

- Elaboración, dictación, modificación, denegación o rechazo de actos administrativos, proyectos de ley y leyes y también de las decisiones que tomen los sujetos pasivos.
- Elaboración, tramitación, aprobación, modificación, derogación o rechazo de acuerdo, declaraciones o decisiones del Congreso Nacional o sus miembros incluídas comisiones.
- Celebración, modificación o terminación a cualquier título, de contratos que realicen los sujetos pasivos y que sean necesarios para su funcionamiento.
- Diseño, implementación y evaluación de políticas, planes y programas efecutados por los sujetos pasivos.
- Ninguna de las anteriores

 <b>La Serena</b>	<b>COMO SOLICITAR UNA AUDIENCIA</b> <b>Vía Web</b> <b>LEY 20.730, DEL LOBBY</b> <b>ILUSTRE MUNICIPALIDAD DE LA SERENA</b>	<b>Código:</b>	INST - SOAW
		<b>Versión:</b>	01-2016
		<b>Fecha:</b>	01-06-2016

**5. Especifique las materias que desea abordar en la Audiencia**

**6. Agregue la información adicional que desee**

Resulta prudente señalar, que en conformidad a la Ley 20.730 y su reglamento, una vez ingresada la solicitud mediante el portal o el formulario disponible en OIRS, la autoridad deberá resolver si concede o no la audiencia dentro del **tercer día**.

Finalmente es obligación del solicitante ingresar todos los datos requeridos y tener presente que, en la hipótesis que la solicitud sea aceptada, una vez realizada la audiencia, Ud. quedará registrado como sujeto activo de lobby, pudiendo ser denominado **LOBBISTA** o **GESTOR DE INTERÉS PARTICULAR**, dependiendo si por la gestión regulada en la Ley citada recibe o no remuneración.